





**15**

# Les objets techniques, pour quoi faire ?

Prénom : ..... Date : .....

**1**

Découpe et colle les images et les étiquettes afin de retrouver pour chaque activité quotidienne les objets techniques correspondants.

Activités quotidiennes	Objets techniques
 aller à l'école	
 jouer	
 se laver	
 faire le ménage	



15

## Les objets techniques, pour quoi faire ?

2



Pour chaque objet technique, trouve une activité correspondante.

– une fourchette : \_\_\_\_\_

– une casquette : \_\_\_\_\_

– un téléphone : \_\_\_\_\_

– une voiture : \_\_\_\_\_

3



Écris sous chaque activité l'objet technique qui lui manque.



\_\_\_\_\_

\_\_\_\_\_

\_\_\_\_\_

\_\_\_\_\_

4



Entoure en rouge les objets techniques électriques et en vert les objets techniques mécaniques.



5



Complète ce texte avec les mots suivants : *mécaniques – électriques – objets techniques*.

Chaque jour, on utilise de nombreux \_\_\_\_\_,  
à la maison ou à l'école. Les objets techniques ne fonctionnent pas  
tous de la même façon. Certains sont \_\_\_\_\_ :  
ils fonctionnent avec un mouvement de l'utilisateur. D'autres sont  
\_\_\_\_\_ : ils fonctionnent avec de l'électricité.